

Het vijfde leerjaar



Verdeling van de onderwijstijd op weekbasis

Nederlands (6 uur)

- Luisteren en spreken
- Begrijpend lezen / toegepast lezen/technisch lezen/**studerend lezen**
- Schrijven: spelling
- Schrijven: creatief schrijven
- Taalbeschouwing

Frans (3uur)

Wiskunde (7 uur)

- Getallenkennis
- Bewerkingen : hoofdrekenen en cijferen
- Meten en metend rekenen
- Meetkunde
- Problemen oplossen

Wereldoriëntatie (5 1/2 uur)

Muzische vorming (2 1/2 uur)

- Muziek
- Beeld
- Drama
- Beweging
- Media

Lichamelijke opvoeding (2 uur)

- Turnen
- Zwemmen

Godsdienst / Zedenleer (2 uur)

Overzicht van de leerstof in het vijfde leerjaar

Nederlands:

Methode: 'Kameleon': alle domeinen zijn verwerkt in 9 thema's en 3 cursorische periodes (herhalingsweken).

Er wordt gebruik gemaakt van kijk- en leesboek, werkboeken, werkblaadjes, het alfabeestje en de taalportfoliomap.



Luisteren en spreken:

- Twee lessen van 50 minuten 'luisteren en spreken' per thema
 - Conclusies trekken
 - Herformuleren
 - Zeggen wat ze niet begrepen hebben, wat ze niet weten of waaraan ze twijfelen
 - Zich verontschuldigen
 - Kritiek beluisteren en eventueel aanvaarden
 - Actief luisteren
 - ...

Technisch lezen:

- Bibliotheekbezoek
- Aandacht voor
 - Leestekens correct lezen
 - Aanhalingstekens correct lezen
 - Rustig lezen
 - Moeilijke woorden lezen en woorden die je niet begrijpt opzoeken
 - Pauzes inplannen.

Begrijpend lezen:

- Twee lessen ‘begrijpend lezen’ per thema (50 minuten)
 - Gevarieerd aanbod van teksten die zoveel mogelijk geschreven zijn door Vlaamse auteurs.
 - Verwerking in het handboek
- Differentiatie: een tekst op niveau en een makkelijkere tekst, maar met dezelfde inhoud (groen en blauw blik).

Toegepast lezen (leespaleis)

- Eén les toegepast lezen (50 minuten)
 - Voornamelijk studerend lezen : er wordt veel aandacht besteed aan het vinden van het thema, de hoofdgedachtezin en de sleutelwoorden en aan het schematiseren van een tekst
 - Ook vrij lezen, dramatiseren en boekpromotie komen aan bod.

Schrijven: spelling

- 1 les per thema (2 x 50 minuten per week)
 - Spellingsafspraken in de kijker
 - Principe van Kameleon: veel oefenen en herhalen in het werkboek.
 - Pictogrammen, affiches,...
- Differentiatie: basisoefeningen en uitbreidingsoefeningen, afschrijfkaarten
- Foutenanalyse: fouten onmiddellijk verbeteren, zelfcorrectie
- Evaluatie: dagelijks werk, woord- en zinnendictee

Schrijven: creatief

- Twee lessen ‘creatief schrijven’ per thema (2 keer 50 minuten)
 - Verslagje, prentbriefkaart, gedicht, haiku, limerick,...

Schrijven: handschriftontwikkeling

- Valt binnen creatief schrijven

Taalbeschouwing:

- Drie lessen ‘taalbeschouwing’ per thema (3 keer 50 minuten)
 - Woordsoorten
 - Soorten zinnen
 - Zinsdelen: gezegde, persoonsvorm, onderwerp
 - Tegenwoordige tijd, verleden tijd
 - Verkleinwoorden
 - Samenstellingen en afleidingen
 - Woordenschat

We oefenen en herhalen op veel manieren:

- Werkboeken
- Spellingskaarten en scheurblokken

Frans

Er wordt gebruik gemaakt van een werkschrift en onthoudboekje

- lezen (begrijpend lezen)
- schrijven
- luisteren
- mondelinge interactie (zelf een dialogje maken)
- spreken (nazeggen, lezen)

→ NIET TE ONDERSCHATTEN !!

Wiskunde:

Methode: ‘Rekensprong Plus’: alle domeinen zijn verwerkt in sprongen. Na elke sprong volgt een toets.

- Gebruik van het bordboek
- Wibbel is het zwerffiguurtje, de ‘coach’.



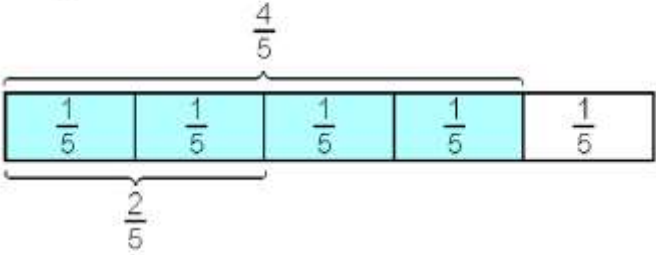
- Gebruik van werkboek (A, B en C) , neuze-neuzeboekje en werkblaadjes.
- Regelmatig herhalen en inoefenen is de basis voor het vlot beheersen van de rekenvaardigheden.
- Misschien ontdekken de leerlingen wel andere, handige oplossingswijzen van elkaar die ze zelf gaan toepassen.
- Regelmatig wordt er vertrokken vanuit de leefwereld van het kind.
- Op het einde van elke sprong is er een herhalingsles die voorbereidt op de toets. Die staat in het werkschrift.
Die herhaling maken we gedeeltelijk in de klas en gedeeltelijk thuis. Na de toets volgt er een remediëring of een verrijking, vanuit de zorg om alle kinderen kansen te geven.
- Het leren leren wordt actief gestuurd door het gebruik van pictogrammen, het gebruik maken van een stappenplan (Wat ga ik doen? – Hoe ga ik het doen? – Ik doe het. – Ben ik klaar en wat vind ik ervan?), zelfstandig opdrachten leren uitvoeren, het functioneel kleurgebruik, de flappen aan de werkschriften, het neuzeneuzeboek,
- Software voor in de computerklas en een online oefeningenaanbod voor thuis via bingel.be bieden de leerling optimale inoefenkansen.
- Als het werk klassikaal verbeterd wordt, gebruiken de leerlingen een groene balpen.

Wat is er onder andere nieuw in het vijfde leerjaar

- Deelbaarheid door 2, 4, 5, 10, 25, 100, 1000
- Grootste gemeenschappelijke deler

- Kleinste gemeenschappelijk veelvoud
- Hoofdbewerkingen met ongelijknamige breuken

• De teller is **deelbaar** door het getal.

$$\frac{4}{5} : 2 = \frac{2}{5}$$


Je deelt de teller door het natuurlijk getal en je behoudt de noemer.

- Delen door kommagetallen

Denk aan de eigenschappen van de bewerkingen!

d Delen door 0,5 – 0,25


$$23 : 0,5 = (23 : 1) \times 2 = 46$$

$$12 : 0,25 = (12 : 1) \times 4 = 48$$

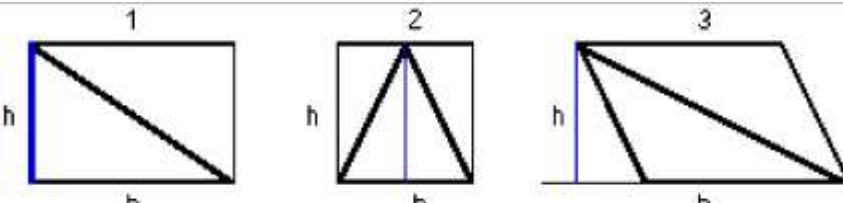
$$6 : 0,25 =$$

$$\downarrow \times 4 \downarrow \times 4$$

$$24 \times 1 = 24$$



- Rekenen met procenten
- Omtrek en oppervlakte van ruit, driehoek, parallellogram



1

b(asis) = 3 cm
h(hoogte) = 2 cm

2

zijde = 2 cm

3

b(asis) = 3 cm
h(hoogte) = 2 cm

- Landmaten (ca, a, ha)
- Hoeken meten tot op 1 graad
- meetklas/ OVSG-meetcircuit

Wereldoriëntatie (W.O.)

Verschillende thema's komen aan bod in het vijfde leerjaar. Een paar voorbeelden:

- Het leven van het kind vroeger en nu.
- Wegwijs in mijn atlas en mijn land
- Leven in de natuur
- Arbeid en vrije tijd, vroeger en nu
- Over reliëf, water en wonen in ons land
- Over weer en klimaat, water en heelal

→ OPEN EN GESLOTEN BOEKTOETSEN

Dit alles gaat gepaard met leerwandelingen, bezoeken, waarnemingen en videobeelden. Zeker niet te vergeten: de bosklassen, die bovendien een uitstekende kans bieden voor sociale opvoeding!

<u>G.W.P. Genk</u>

- Periode: van 13 mei 2024 tot 17 mei 2024
- Prijs: +/- 260 euro. De betalingswijze kan gekozen worden:
 - Overschrijven op rekening volgens een maandelijks spaarsysteem
 - Overschrijven op rekening

- Plaats: BLOSO- centrum Kattevenia in Genk
- Inbegrepen in de prijs:
 - 4 overnachtingen
 - 4 keer ontbijt
 - 5 keer middagmaal
 - 4 keer vieruurtje
 - 4 keer avondmaal
 - omnisport (door sportmonitoren)
 - Vervoer met een reisbus die ter plaatse blijft voor de verschillende uitstappen.
 - Alle toegangskaarten en gidsen voor de verschillende bezoeken
- Dagindeling: is jaar per jaar verschillend
 - Om 7 uur 30 wakker
 - Om 8 uur ontbijt
 - Daarna volgt er soms omnisport of gaan we op uitstap
 - Om 12 uur: middagmaal
 - Daarna gaan we op uitstap of volgt er omnisport
 - Om 18 uur: Avondmaal met daarna nog een activiteit
 - Avondritueel: vieruurtje, douchen, slapen
- Belangrijk
 - Tussenkost mutualiteit: standaardbrief wordt meegegeven **na** de bosklas.
 - studietoelage: ouders die hiervoor in aanmerking komen, bezorgen ons een kopie van hun toekenning en krijgen 50 % korting in het Bloso-centrum (verblijf + omnisport)= afgeven **voor** de bosklas
 - OLGA tussenkost

Nog enkele afspraken

Agenda:

- Elke dag paraferen
- Wordt elke dag meegenomen naar huis
- Contact tussen ouders en leerkracht
- Bij nota's in de agenda, erop steunen dat de leerling het toont
- Bol kleuren : groen, oranje, rood (belangrijk)

Huistaken en toetsen:

- Ouders hebben zicht op de leerstof
- Is niet altijd in de twee klassen hetzelfde op hetzelfde moment
- Lessen minimum een paar dagen vooraf. Zie agenda.
- Alle toetsen worden meegegeven ter inzage en worden na het weekend ondertekend terug meegebracht

Afspraken:

- Op schoolniveau
→ Elke maand verschillende, worden aangekondigd door de directeur

In de kijker:

- Elke maand iets anders (volgens de actualiteit of de periode van het jaar)

Taakverdeling:

- Elke maand andere leerlingen, iedereen komt aan bod

Lichamelijke opvoeding:

- Een week zwemmen, een week niet
- T-shirt met schoollogo aandoen op buitenschoolse activiteiten
- Turnkledij wordt voor elke vakantie meegegeven naar huis. Gelieve dit de eerste dag na de vakantie gewassen terug mee te geven.