


Welkom in onze Julesklas



Even voorstellen...



De juffen

K1C K1B K1A
Juf Joke Juf Justine Juf Laure



Juf Joke is momenteel nog in bevallingsverlof. Zij wordt vervangen door **juf Ilona**.

Jules-klas A



Jules-klas B



Jules-klas C



De opvang mama's

- Elke ochtend en middag helpen de opvang mama's tijdens het toezicht op de speelplaats.
- 's Middags in de refter en bij het toiletbezoek.

Hannelore



Carine




Janique



Hilde



Timothy



Extra steun voor uw kind

Kinderverzorgster
Juf Adeline



Zorgcoördinator
Juf Corry



Zorgteam kleuter
Juf Julie
Juf Barbara
Juf Suzy



Wat is een Julesklas?




Schooljaar 2025 - 2026

Peuters (geboortejaar 2023)

&

eerste kleuters (geboortejaar 2022)
zitten samen in deze klas.

De naam verwijst naar de klaspop "Jules".



Dit wil zeggen dat...

De Peuters (geboortjaar 2023)
volgend schooljaar nog eens in de Jules-klassen zitten.
Wel niet meer bij dezelfde juf.

&

De eerste kleuters (geboortjaar 2022)
volgend schooljaar naar K2 gaan.



Daardoor...

- * Kunnen wij de **nieuwkomertjes** goed opvangen.
- * Kunnen de **instappertjes** zich **makkelijk integreren**, want ze komen in een groep die al weet hoe een dag in de klas verloopt.
- * Kunnen de **allerjongsten** kijken wat en hoe de oudere kleuters het doen in de klas. Zo worden ze **vlugger zelfstandig** en **leren ze vlot de afspraken en regeltjes kennen**.
- * Leren de **oudere kleuters extra sociale vaardigheden**: zorg dragen voor een vriendje, hen helpen, ...

Hoe wordt er gewerkt?

Natuurlijk wordt er voortdurend “gedifferentieerd”.

Dit wil zeggen dat zowel de peuters als de eerste kleuters **verschillende opdrachten** krijgen.

Deze zijn **aangepast** aan hun **leeftijd** en het **tempo** waarin ze ontwikkelen.

De **drie klassen** werken volledig **parallel**.

Dit houdt in dat in alle klassen **dezelfde thema's** en **dezelfde activiteiten** aan bod komen.

Er is **geen enkel onderscheid** tussen de **A- , B- of C-klas**.

Moet je kind naar school?

Neen,
de kleuterschool is niet verplicht.

Maar...

Laat je kind regelmatig naar school gaan,
dan hoeft het zich niet telkens opnieuw aan te passen aan
het ritme, de afspraken en de klasgenootjes.



Werken met thema's



Al onze activiteiten worden opgebouwd rond een thema.

Thema sluit aan bij de leefwereld van de kindjes.

Duurt meestal 3 weken.

Aan de hand van spelletjes, activiteiten, verhaaltjes, liedjes en dansjes, ... die verweven zitten in een thema doen de peuters en de kleuters heel wat ervaringen op.

Er wordt heel veel aandacht besteed aan het exploreren (verkennen van materialen, de ruimte, ...) en het experimenteren (uittesten).
Alles kan en niets moet.

We proberen alles zoveel mogelijk actief te ervaren.
Daarvoor maken we soms een uitstapje (boerderij, bos, ...).

Dagverloop



Aankomst op school

ER IS ELKE DAG OCHTENDTOEZICHT VANAF 8U20.



TUSSEN 06u45 en 8u20

Dan kan je gebruik maken van de opvang OKEE
(eerste 10 min zijn gratis)

VANAF 08u20

Gaat de speelplaats open, daar zorgen de leerkrachten voor toezicht.

Het is fijn als je kind iets vroeger aanwezig is.

Zo kan het nog wat samenspelen met zijn/haar vriendjes, kan het zich voorbereiden op de dag.

Gelieve afscheid te nemen aan het poortje & zelf niet op speelplaats te komen.

Enkele tips:

1. Maak vooraf duidelijk dat mama/papa niet blijft.
2. Maak het afscheid aan het poortje zo kort mogelijk.
3. Hou een vast patroon aan: wel óf niet naar school, maar niet soms wel en soms niet.
4. Vertel steeds dat ze op het einde van de dag naar huis mogen.

Zo mist je kind niets van het ochtendritueel. En hoeft de juf niet alles opnieuw te starten of uit te leggen voor 1 laatkomer.

De kleuters doen bij het binnenkomen alles zelfstandig

- Jas uit en aan de kapstok hangen
- Fluo jas in de mand
- Boekentas in de kast

De kleuters draaien hun symbool om

DOEL:

- Symboolherkenning = prille begin van leren lezen
- Blokje omdraaien = fijne motoriek
- Aandacht voor de afwezige kls

Kindje van de dag kiezen

- Mag vooraan zitten
- Zorgt voor Jules (aan- en uitkleden)
- Krijgt af en toe een taakje



Goe - de - mor - gen al - le - maal! . Goe - de - mor - gen al - le
- maal! Dag zon, Dag zon, Dag Jules, Dag Jules, Dag
kind, Dag kind, Hoor hoe vro - lijk de dag be - gint. Tra - la-la-laa
Tra - la - la - la - laa Hoor hoe vro - lijk de dag be - gint.

Kindje van de dag maakt Jules wakker en we zingen het goedemorgen liedje met bijpassende bewegingen.

We beschrijven het weer en zoeken gepaste kledij voor Jules alsook de bijhorende prent.



Klassikale activiteiten en hoekenwerk

We hebben aandacht voor alle ontwikkelingsdomeinen:
taal, rekenen, muzische vorming, beweging en wereldoriëntatie.
Steeds met de nodige aandacht voor de individuele verschillen.

De activiteiten zijn ook gelinkt aan het thema.

Enkele voorbeelden:

Drama spel in de
poppenhoek



Prentkijken



Spelen/experimenteren
met muziekinstrumenten



Ruimtebegrippen
actief oefenen



Beeldend experimenteren en ontdekken:

- met verf
- met onze handen
- met ballonnen
- met koffie
- met oorstokjes
- met sponzen
- met speelgoedauto's
- ...



Sorteeroefeningen



Puzzelen



Schaargreep



Potloodgreep



Doel van onze klassikale activiteiten

Zelfs iets vertellen

Luisteren naar anderen

Geheugen trainen

Elkaar respecteren

Beurt afwachten

Ontdekken

Plezier beleven

Hulp vragen

Nieuwe woorden

...



Taal: WOK

- Tijdens al onze activiteiten komt de Nederlandse taal op **verschillende manieren** aanbod.
- Per thema kiezen wij **een aantal belangrijke woorden** uit die centraal staan
- Deze **WOK-woorden**, komen aan onze **WOKtopus** en worden regelmatig herhaald
- Aan onze **WOK-muur** kunnen de kls de woorden zelf beluisteren en herhalen.



Taal: Kaatje Klank

- Kaatje is een vriendinnetje van onze klaspop Jules.
- Speels en doelgericht de voorbereidende technische leesvaardigheden van kinderen stimuleren.
- Wij werken rond klanken en letters.



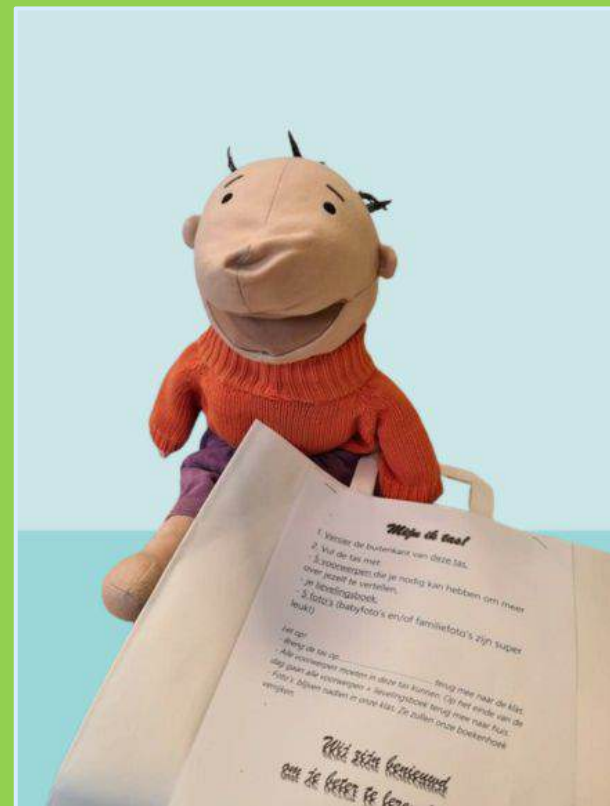
Jules-tas

- Alle peuters krijgen deze tas één keer per schooljaar mee naar huis. Ook de nieuwe kleuters of kleuters die geen peuter jaartje doen.
- In deze tas zit een mini- Jules met zijn rugzakje en pyjama.
- Jules mag een volledig weekend bij jullie logeren.
- Er zit ook een spelletje in, een boekje om voor te lezen en een leuke kleurplaat.
- Op maandag brengen jullie de tas terug mee, met enkele foto's en eventueel een verslagje. Zo kan je kind vlotter vertellen over het logeerpartijtje.



IK-tas

- Alle eerste kleuters krijgen deze tas één keer per schooljaar mee naar huis.
- Het is een papieren tas die jullie thuis mogen versieren.
- Aan de papieren tas hangt een blaadje waarop staat wat je er allemaal mag instoppen. Het zijn allerlei spullen, een boekje, foto's, ...
- De gevulde tas breng je op maandag terug mee naar de klas.
- In de klas mag je jezelf dan voorstellen a.d.h.v. je meegebrachte spullen en foto's.
- De foto's krijgen een leuk plaatsje in onze boekenhoek, de andere meegebrachte spullen gaan op het einde van de dag terug mee naar huis.



Onze hoeken

= SPELEND LEREN

Hoekenaanbod is zoveel mogelijk ingekleed in het thema.



Veel verschillende hoeken

Deze zullen we straks in onze klassen bekijken

Leefhoek

Knutselhoek

Ontdektafel

Autohoek

Bewegingshoek

Snoezelhoek

Puzzeltafel

Tuintje

Wiskundige hoek

Boekenhoek

Fijne motoriekhoeke

Plasticine hoek

Miniatuur tafel

Letterhoek

Doel van ons hoekenwerk

- Herhalen van de klassikale activiteiten
- Samen spelen met andere kinderen
- Fantasie gebruiken
- Ontdekken wat je leuk vindt
- Gevoelens uiten
- Voelen en experimenteren met materialen
- Controle krijgen over bewegingen
- Nieuwe woorden oefenen
- Nieuwe wiskundige begrippen leren
- Opdrachten begrijpen en uitvoeren
- Afspraken nakomen
- ...



Opruimen

Bij het horen van het opruimliedje:

- Ruimen de kleuters zelfstandig op
- Plaatsen alle spullen op de juiste plaats
- Helpen elkaar waar nodig
- Zingen mee.

6

We rui - men op, de klas staat op zijn kop.

D G D G

Spul - len lig - gen in het rond o - ve - ral zelfs op de grond. We

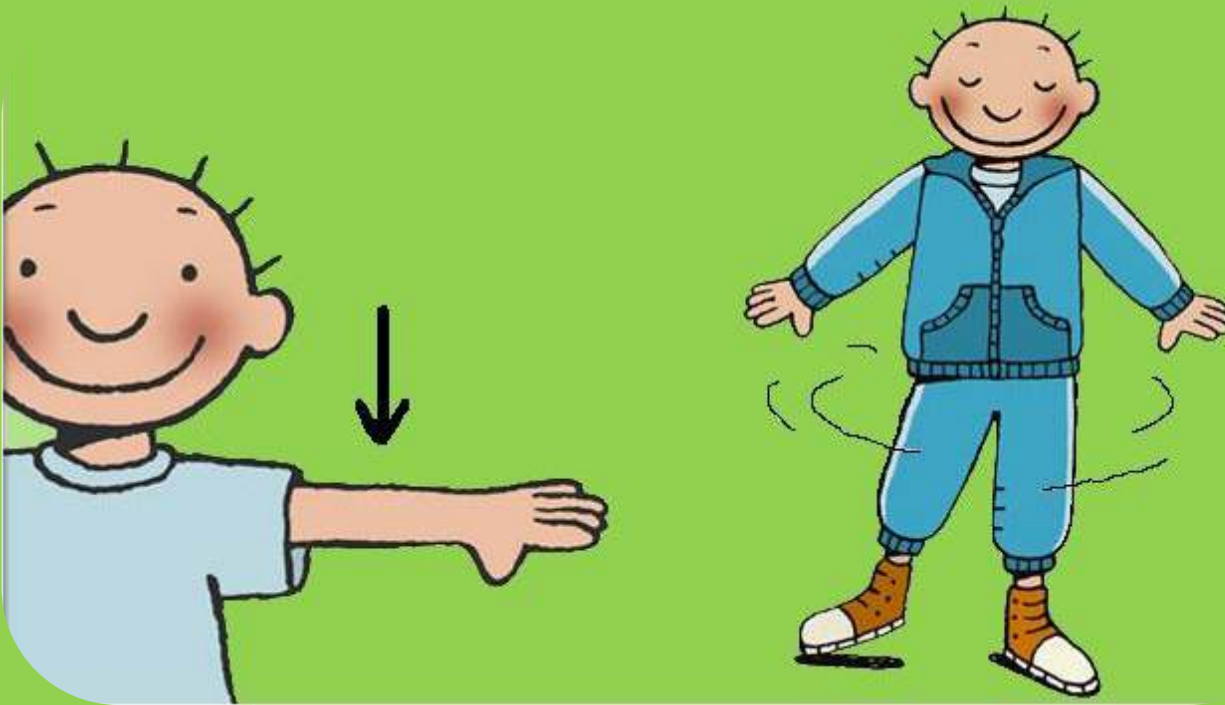
rui - men op, de klas staat op zijn kop.

Turnen

Alle kleuters gaan 2 lestijden per week turnen bij meester Thijs.

Doel:

- lichaam ontdekken en gebruiken
- bewegingen coördineren
- ...



Toiletbezoek

Wij gaan op regelmatige tijdstippen **gezamenlijk** naar het toilet.
Ook kindjes met een luier gaan op het potje.

Kleuters proberen alles zo **zelfstandig** mogelijk te doen.
Gelieve hiermee rekening te houden!

GEEN salopettes, riemen, body's, broeken met moeilijke sluitingen, jumpsuits, ...

Na elk toiletbezoek **wassen** wij zelfstandig onze handen.

**SOMMIGE VRIENDJES
ZIJN NOG NIET ZINDELIJK...**

Wij hebben hiervoor begrip en doen er alles aan om, samen met jullie, jullie kapoen zindelijk te krijgen.



Graag voor op school

- Voldoende luiers (GEEN pamberbroekjes)
- Geen body's
- Wanneer we merken dat je kleuter er klaar voor is, gelieve genoeg reservekledij mee te geven.

Enkele tips voor thuis:

- Zo weinig mogelijk absorberende luiers gebruiken
- Zorg voor afleiding bij het toiletbezoek (bv: een boekje)
- Laat je kapoen thuis rondlopen zonder luier of met een oefenbroekje
- Koop leuke onderbroekjes
- Plaats een potje binnen handbereik
- Ga op regelmatige tijdstippen eens naar toilet
-

Slaapklasje

Kindjes die moe zijn kunnen over de middag een dutje doen.

Dit is vooral voor onze peuters. Maar ook wanneer wij aanvoelen dat een eerste kleuter wat moe is, spelen wij hierop in.

Telkens je kind een dutje gedaan heeft hangt er een kaartje aan de boekentas.



Koek en drankmoment

Kleuters brengen een herbruikbare waterfles mee:

- Die ze makkelijk zelf kunnen hanteren.
- Die gevuld is met water en blijft de hele week in de klas.
- Op vrijdag gaat die mee naar huis om eens uit te wassen!

Gelieve elke dag 1 koekje OF 1 stuk fruit mee te geven.



Weetjes:

- **Woensdag = fruitdag** dan brengen wij géén koek mee!
- Koekjes zonder papier in een genaamtekend doosje.
- **Géén** koekjes met chocolade, **Géén** yoghurt
- Wij drinken op school alleen water.


Verjaardag vieren

Elke verjaardag wordt gevierd. De jarige staat de hele dag in de belangstelling en er wordt gedanst en gezongen.

Wil je kind zijn vriendjes trakteren, dan kan dit, maar dat is absoluut niet verplicht.

Enkele tips:

- Kies een **gezonde traktatie**, geen chocolade, slagroomtaart of chips.
- **Hou het beperkt.**
- Een klasgeschenk is een leuk alternatief: een leuk spelletje of een prentenboek bv. om in onze boekenhoek te plaatsen, ...
- **Laat vooraf weten wanneer** jullie de verjaardag van jullie kind willen vieren. Zo kunnen we dit goed inplannen.



Afsluitmoment

- Kindje van de dag mag Jules zijn pyjama aandoen, ondertussen zingen wij een liedje.

Liedje Pyjama aan Kris Kuypers

Py-ja-ma aan en dan naar bed, want ik ben zo
moe. Py-ja-ma aan en dan naar bed, mijn oog-jes val-len toe.

The image shows two staves of musical notation in G major (one sharp) and 4/4 time. The melody is simple and repetitive, with lyrics written below the notes.

- We draaien onze symbolen om, jassen en fluojassen aan, boekentas op de rug en klaar!
- Jules nog even in slaap zingen en dan legt het kindje van de dag hem in zijn bedje



Liedje Tot morgen Kris Kuypers

Tot mor-gen Jules, tot mor-gen juf, tot mor-gen al-le-maal. Het was heel leuk maar 'k ga naar huis, tot mor-gen al-le-maal. Tot
mor-gen Jules, tot mor-gen juf, tot mor-gen al-le-maal. Ik neem mijn school-tas mee naar huis, tot mor-gen al-le-maal. Tot
mor - gen, tot mor - gen.

The image shows three staves of musical notation in G major (one sharp) and 4/4 time. The melody is simple and repetitive, with lyrics written below the notes.



Zelfstandigheid

Jullie hebben waarschijnlijk al heel vaak het woordje zelfstandig horen vallen.

ZELFREDZAAMHEID, ZELFSTANDIGHEID
EN SOCIALE VAARDIGHEDEN (OMGAAN MET ANDEREN)
IS HEEL BELANGRIJK IN ONZE KLASSEN

Het is de bedoeling dat de kinderen zoveel mogelijk zelf doen, dat wij hen hierin begeleiden. Maar dat wij niet alles voor hen doen. Dit geeft het kind een gevoel van eigenwaarde en vertrouwen.

Enkele voorbeelden:

Zelf jas aan en uitdoen

Zelf de jas dichtritsen

Zelf jas aan de kapstok hangen

Boekentas nemen, dingen uithalen

Zelf koek en drankje open maken

Zelf broekje aan/uitdoen bij het toiletbezoek

...

De dag is om...

- De kindjes worden verdeeld, maak dus goed gebruik van het juiste kaartje aan de boekentas!
 - **BLAUW** KAARTJE: naar de opvang
 - **ROOD** KAARTJE: met de bus
 - **Zonder kaartje**: wachten op mama of papa
- School eindigt:
 - op maandag, dinsdag en donderdag om 15u50
 - op woensdag om 11u40
 - op vrijdag om 15u40
- Na schooltijd kan je kind nog naar de opvang OKEE of naar de speelplaats van het lager tot 16u20. Graag wel duidelijk noteren in het mapje, indien jullie voor de speelplaats kiezen.

Heen- en weermapje

- Het Jules-kaartje wordt aan de boekentas gehangen als er een berichtje van de juf in het mapje staat. Heb je alles gelezen, dan stop je het kaartje terug in het mapje.
- Ook de ouders kunnen gerust een berichtje neerschrijven of iets meegeven. Hang dan ook zelf het kaartje aan de boekentas, dan weet de juf dat ze in het mapje moet kijken.
- In het heen- en weermapje komt bij elk nieuw thema een overzicht. Zo zijn jullie altijd op de hoogte van wat er allemaal in de klas zal gebeuren.
- Officiële brieven van de directeur, uitnodigingen, schoolrekeningen, ... worden altijd in dit mapje gestoken.

Hoe houdt de school mij
op de hoogte van alles?



- Indien wij iets willen melden, zullen jullie zoveel mogelijk op de hoogte gehouden worden via het heen- en weermapje of zullen wij jullie zeker contacteren.
- De kleuterleidster observeert de kinderen en vormt zich een beeld van het kind. Gedurende het schooljaar worden jullie 3 maal uitgenodigd op een oudercontact. Dan bespreken we samen hoe alles verloopt met jullie kapoen.
- Jullie kind krijgt maandelijks de info mee naar huis.
- Op onze facebookpagina komen heel wat foto's van jullie kinderen!
 - Julesklas A - Basisschool De Toekomst
 - Julesklas B - Basisschool De Toekomst
 - Julesklas C - Basisschool De Toekomst
- Hebben jullie tussendoor nog vragen, stel ze gerust!

Enkele leuke weetjes...





de politie
komt langs voor een
fietscontrole



Vrijdag 19 september

Strap voor strap
naar een beter
klimaat

#strapdag



MEET & GREET OUDERCOMITÉ

Ouder café

BASISSCHOOL DE TOEKOMST

KOM JE EENS LANGS
TIJDENS EEN GEZELLIGE BABEL
MET EEN HAPJE EN DRANKJE?

30 SEPTEMBER '25

OM

19:00

JIJ KOMT TOCH OOK?



DANS-BAAR

AMERICAN V!BES

Vrijdag 10 oktober
@ polyvalente zaal bs de Toekomst

15u40 **LOUNGE- & APERITIEFBAR**
met schoolband

19u AFTERWORK PARTY
met dj 18+

einde voorzien om 23u

de TOEKOMST
Go! basisschool Avelgem


van & door
OLGA-vereniging

GO! atheneum
Avelgem



VERKOOP VAN
Spaghetti
TEN VOORDELE VAN ONZE
BOS- EN ZEEKLASSEN
VANAF NOVEMBER

Bedankt voor jullie
aandacht!



Kom je nog eens mee
naar de klas?